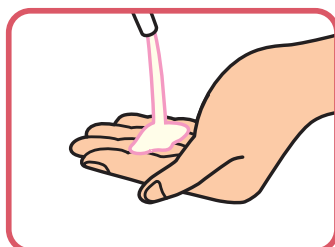
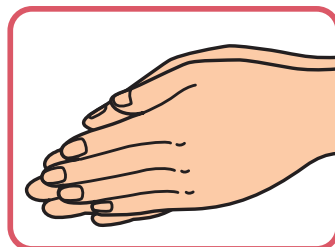


## 手指消毒手順 (アルコール消毒ジェル)

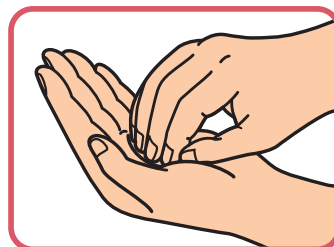
SARAYA



① ジェル状の速乾性手指消毒剤を適量手の平に受け取る



② 手の平と手の平を擦り合わせる



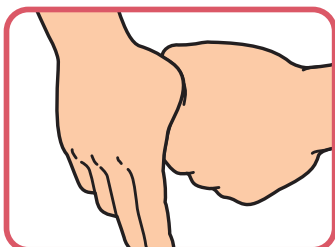
③ 指先、指の背をもう片方の手の平で擦る(両手)



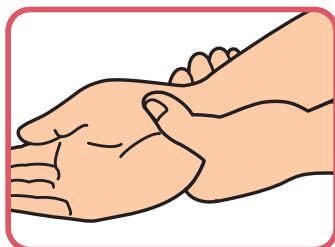
④ 手の甲をもう片方の手の平で擦る(両手)



⑤ 指を組んで両手の指の間を擦る



⑥ 親指をもう片方の手で包みねじり擦る(両手)



⑦ 両手首までていねいに擦る



⑧ 乾くまで擦り込む

### ジェル状速乾性手指消毒剤 使用上の注意

- ノズルの先が詰まるおそれがあります。ノズルの先に触れないよう、ポンプをゆっくり押してください。
- 長時間使用しないとノズルの先が詰まる場合があります。目に見えて固まりがある場合、固まりを取り除いてください。